

DISPLAY | Murali

DISPLAY ► MURALI



Caratteristiche generali

Refrigerazione Ventilata	•
Sbrinamento automatico a fermata compressore	•
Termostato digitale con allarme di "Alta temperatura"	•
Zona esposizione in acciaio Inox	•
Ripiani regolabili in acciaio satinato (N.3 Pcs)	•
Ripiani in appoggio su mensole regolabili in altezza e inclinabili	•
Doppio vetro temperato di sicurezza	•
Spalla panoramica	•
Luce interna LED (Con interruttore indipendente)	•
Vasca coibentata con schiumatura ad acqua	•
N.4 Piedini regolabili	•
Classe energetica: B	•

Specifiche tecniche

Capacità	435 L
Temperatura	M1 (-1°C-+5°C)
Consumo	4.08 kWh/24h
Potenza Nominale	550 W
Rumorosità	68 dB(A)
Peso Netto	122 Kg
Peso Lordo	154 Kg
Dimensioni Esterne (LxPxH mm)	1200x570x2000
Dimensioni Interne (LxPxH mm)	1120x380x1340
Dimensioni Imballo (LxPxH mm)	1300x620x2230
Quantità di carico 20'/40'/40'HQ	12/36/36





CERTIFICAZIONI

CE  RoHS

WMP 120H



DETTAGLI

 <p>Linked Image Not Found</p> <p>Termostato Digitale</p>	 <p>Linked Image Not Found</p> <p>Luce interna LED</p>	 <p>Linked Image Not Found</p> <p>Ripiani in acciaio appoggiati su blocchi ancorati alle spalle</p>
 <p>Linked Image Not Found</p> <p>Spalla panoramica</p>		

INGOMBRO PRODOTTO

